

地上型IC専用改札機を設置している駅でのご利用方法



駅改札口の「地上型IC専用改札機」にタッチしてください。

※「地上型IC専用改札機」設置駅に停車中は、車載型IC改札機の機能を停止しています。



【対象駅】

中津幡・宇野気・高松・羽咋・能登部・良川・徳田・七尾・和倉温泉駅

※七尾～和倉温泉駅では特急列車ご乗車の場合にのみ、ICOCAをご利用いただけます。

同区間の、のと鉄道の普通列車ではICOCAはご利用いただけません。

【ICカード以外をご利用のお客様】

係員のいる駅では運賃や乗車券を駅係員にお渡しください。

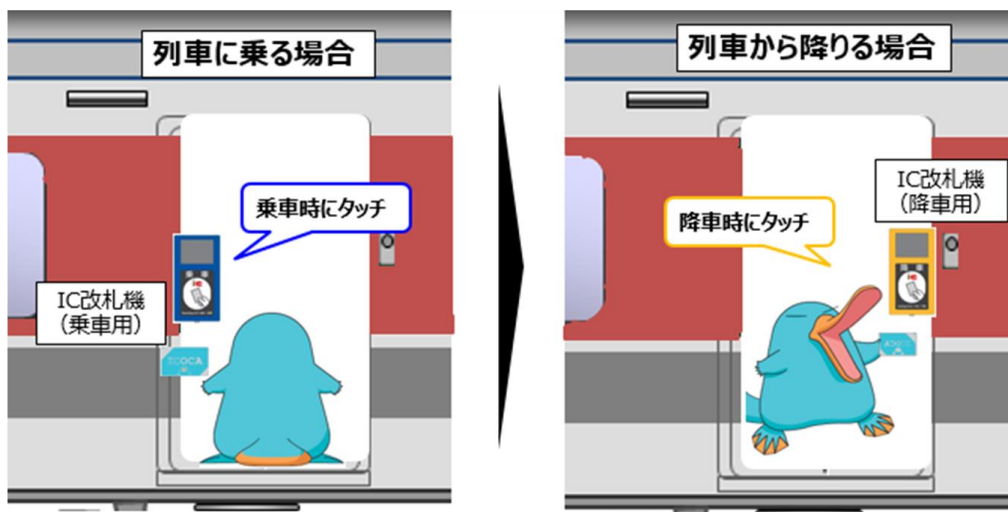
係員のいない駅、または係員のいない時間帯は、駅の集札箱に入れてください。

※ 金沢駅・東金沢駅・森本駅・津幡駅では、駅改札口の「地上型IC専用改札機」をご利用ください。

地上型IC専用改札機を設置していない駅でのご利用方法



列車内の「車載型IC改札機」にタッチしてください。



【対象駅】

本津幡・能瀬・横山・免田・宝達・敷浪・南羽咋・千路・金丸・能登二宮駅

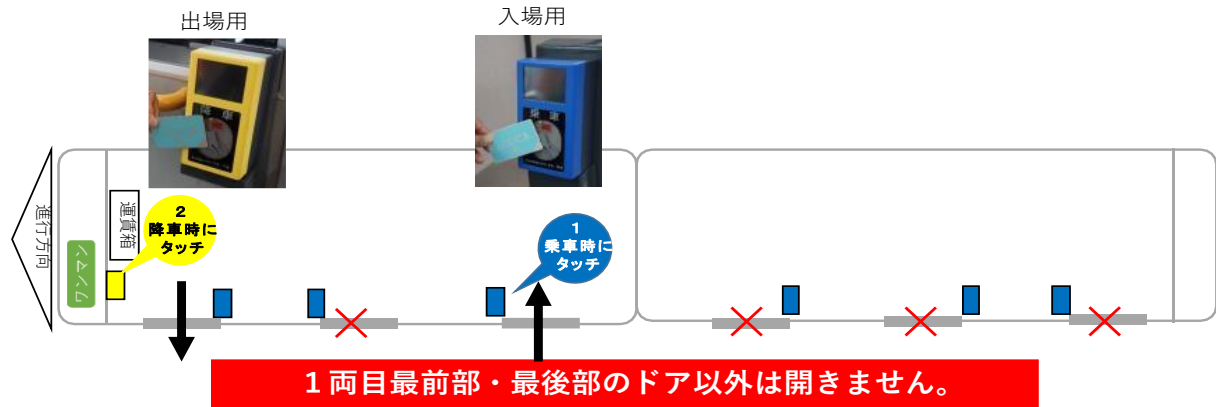
※ 金沢～津幡間では、列車内の「車載型IC改札機」はご利用できません。

地上型 IC 専用改札機を設置していない駅でのご利用方法



(1) 2両編成ワンマン電車

乗るとき : 1両目1番後ろのドア付近にある、青色のIC改札機にタッチしてください。
降りるとき : 1両目1番前の運転席付近にある、黄色のIC改札機にタッチしてください。



【 ICカード以外をご利用のお客様 】
運賃や乗車券を車内の運賃箱に入れてください。

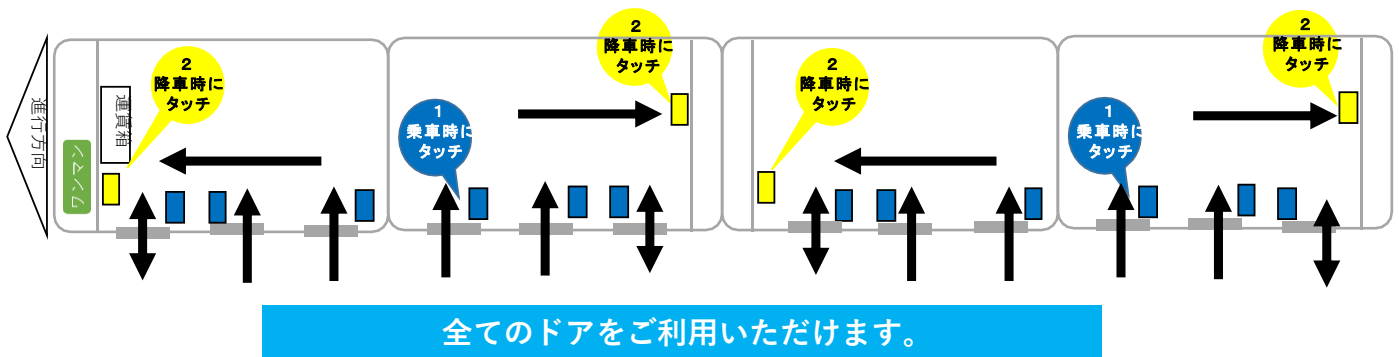
※ 金沢～津幡間では、列車内の「車載型IC改札機」はご利用できません。
また、全てのドアをご利用いただけます。

地上型 IC 専用改札機を設置していない駅でのご利用方法



(2) 4両編成ワンマン電車

乗るとき : 各車両のドア付近にある、青色のIC改札機にタッチしてください。
降りるとき : 各車両の運転席付近にある、黄色のIC改札機にタッチしてください。



【 ICカード以外をご利用のお客様 】
係員のいる駅では運賃や乗車券を駅係員にお渡しください。
係員のいない駅、または係員のいない時間帯は、駅の集札箱に入れてください。

※ 金沢～津幡間では、列車内の「車載型IC改札機」はご利用できません。

ICOCAのチャージ方法



○列車内でICOCAにチャージ

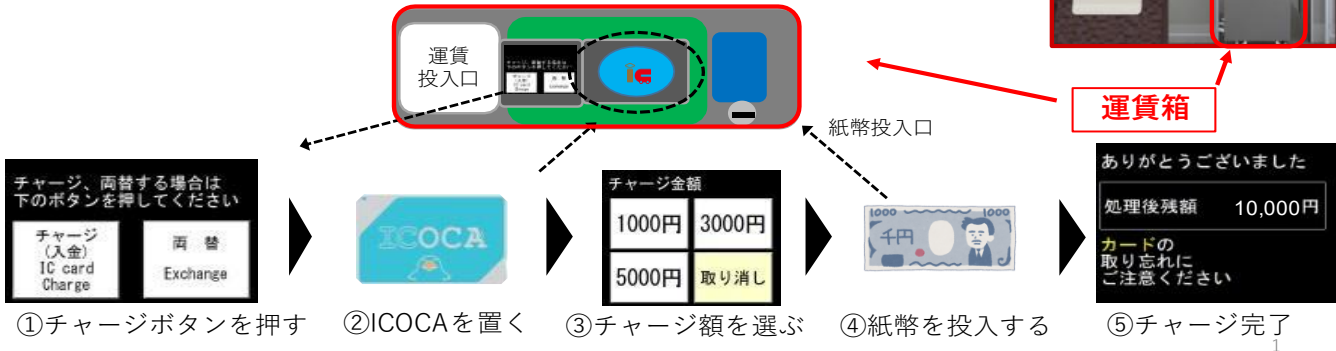
従来の駅の券売機や主なコンビニエンスストアの他、七尾線普通列車の運転席後部に設置した運賃箱でもチャージ可能。

- ・チャージボタンを押してください。
- ・チャージは1,000円、3,000円、5,000円からお選びいただけます。

※チャージは現金です。金種は紙幣に限ります。



運賃箱



①チャージボタンを押す ②ICOCAを置く ③チャージ額を選ぶ ④紙幣を投入する ⑤チャージ完了

○駅でICOCAにチャージ

金沢	東金沢	森本	津幡	中津幡	本津幡	能瀬	宇野気	横山	高松	免田	宝達	敷浪	南羽咋	羽咋	千路	金丸	能登部	良川	能登二宮	徳田	七尾	和倉温泉
◎	◎	◎	◎	○	○	○	◎	○	○	○	○	○	◎	○	○	○	○	○	○	○	◎	○

○: ICOCAにチャージが可能
◎: ICOCAを発売・チャージが可能

※金沢～津幡間はIRいしかわ鉄道の区間です。